

**ROCO SHOCK  
OWNER'S MANUAL 2009**

**WARNING!**

Per la versione completa del manuale d'uso riferirsi al sito [www.marzocchi.com](http://www.marzocchi.com)

You can download the complete version of the 2009 owner manual from internet at [www.marzocchi.com](http://www.marzocchi.com)

**SUMMARY**

	DE
GENERAL WARNING	2
OWNER MANUAL	3

**DEUTSCH****I. BENUTZUNG DES HANDBUCHS****I.I Allgemeine Warnungen****ACHTUNG!**

Die Beschreibungen, denen dieses Symbol vorangestellt ist, enthalten Informationen, Vorschriften oder Prozeduren, die, wenn sie nicht beachtet werden, Schäden oder Funktionsstörungen an der Federung, Umweltschäden, Unfälle, Verletzungen, auch mit tödlichem Ausgang, verursachen können.

**WICHTIG**

Die Beschreibungen, denen dieses Symbol vorangestellt ist, enthalten Informationen, Vorschriften oder Prozeduren, die von MARZOCCHI zur besseren Benutzung der Federung empfohlen werden.

**ACHTUNG!**

Die Nichteinhaltung der in diesem Handbuch angegebenen Sicherheitsbestimmungen und Prozeduren kann zu Schäden am Produkt, Unfällen, Verletzungen, auch mit tödlichem Ausgang, für den Radfahrer führen.

**ACHTUNG!**

Eine falsche Ankoppelung der Federungen an den Rahmen kann zu Funktionsstörungen und damit zum Verlust der Kontrolle über das Fahrrad und zu schweren oder tödlichen Verletzungen für den Radfahrer führen.

In diesem Handbuch wird ständig auf die Möglichkeit von "Unfällen" hingewiesen. Jeder Unfall kann zum Verlust der Kontrolle über das Fahrrad, zu Schäden am Fahrrad oder an seinen Komponenten und, was schwerer wiegt, zu schweren oder tödlichen Verletzungen für den Fahrer oder Umstehende führen.

Die Montage, die Wartung und die Reparatur des Federungssystems erfordern technische Kenntnisse, geeignete Instrumente und Erfahrung: eine einfache und allgemeine mechanische Begabung kann sich als ungenügend für die vorschriftsmäßige Montage, Wartung oder Reparatur des Federungssystems erweisen. Es ist notwendig, die Montage und Wartung des Federungssystems nur bei einer zugelassenen Marzocchi-Kundendienststelle ausführen zu lassen. Eine falsche Montage, Wartung oder Reparatur des Federungssystems kann zu Unfällen mit schweren Verletzungen oder Todesfolge führen.

Zur Anforderung jeglicher Informationen können Sie auf der Internetseite [www.marzocchi.com](http://www.marzocchi.com) nachschlagen oder sich direkt an die nächstgelegene, zugelassene Marzocchi-Kundendienststelle wenden, deren Liste Sie ebenfalls auf der Internetseite [www.marzocchi.com](http://www.marzocchi.com) finden.

**I.II Allgemeine Sicherheitsbestimmungen**

Nehmen Sie keinerlei Änderungen an Komponenten des Federungssystems vor. Die Komponenten des Federungssystems von Marzocchi wurden als ein einziges integriertes System entwickelt. Ersetzen Sie, um die Sicherheit, die Leistungen, die Haltbarkeit und das Funktionieren des Produkts nicht zu gefährden keine Marzocchi-Komponenten mit Nicht-Originalteilen.

Das Radfahren muss erlernt werden, wobei man nicht über die eigenen Fähigkeiten und Grenzen hinausgehen darf, geeignete Sicherheitsausrüstung benutzen und sich vergewissern muss, dass diese sich in einwandfreiem Zustand befindet.

Bei Anstoßen des am Fahrradträger des Autos befestigten Fahrrads an erhöhte Elemente wie Garagen, Brücken, Bäume oder andere Hindernisse bei beliebiger Geschwindigkeit kann die Federung beschädigt werden.

Wenn bei der Kontrolle beliebige Verformungen, Brüche, Schäden in Folge eines Aufpralls oder verbogene Teile festgestellt werden, muss die Federung unabhängig von ihrem Umfang sofort durch eine zugelassene Marzocchi-Kundendienststelle geprüft werden.

Außerdem ist das Federungssystem einer Abnutzung ausgesetzt. Deshalb ist es notwendig, das Fahrrad regelmäßig durch eine zugelassene Marzocchi-Kundendienststelle kontrollieren zu lassen, um das Austreten von Öl, Risse, Absplinterungen, Verformungen oder andere Anzeichen von Verschleiß festzustellen.

Die Häufigkeit der Kontrollen hängt von verschiedenen Faktoren ab. Vereinbaren Sie mit einem zugelassenen Marzocchi-Reparaturbetrieb ein auf Ihren Bedarf abgestimmtes Programm.

Prüfen Sie, wenn ein Fahrradträger (auf dem Dach oder am Heck des Fahrzeugs montiert) verwendet wird, ob das Befestigungssystem mit Schnellfreigabe vor dem Anbringen oder Abnehmen des Fahrrads ganz geöffnet ist. Vergewissern Sie sich außerdem, ob das Fahrrad in vollkommen senkrechter Position am Träger befestigt oder davon abgenommen wird. Wenn das Befestigungssystem mit Schnellfreigabe nicht gelockert wird oder das Fahrrad bei der Anbringung oder Abnahme vom Träger geneigt ist, kann dies zu Kratzern, Verbiegungen oder anderen Schäden am Federungssystem führen.

Halten Sie die im Benutzungsland des Fahrrads geltenden Gesetze und Bestimmungen ein; beachten Sie während der Fahrt immer alle Verkehrszeichen, Schilder und Vorschriften.

Tragen Sie immer einen ANSI-, SNELL- oder EG-zertifizierten Schutzhelm von passender Größe, der gut befestigt ist. Benutzen Sie außerdem die gesamte Sicherheitsausrüstung, die für Ihren Fahrstil nötig ist.

Denken Sie daran, wenn das Fahrrad auf nassem Boden verwendet wird, dass die Leistung der Bremsen und die Bodenhaftung der Reifen merklich nachlassen. Damit wird es schwerer, das Fahrrad zu kontrollieren und anzuhalten. Fahren Sie auf nassem Boden besonders vorsichtig, um Unfälle zu vermeiden.

Vermeiden Sie Nachtfahrten mit dem Fahrrad, da man dann im Verkehr weniger sichtbar ist und selbst eventuelle Hindernisse auf dem Boden schlechter sieht. Versehen Sie bei Nachtfahrten das Fahrrad mit Scheinwerfer und Rücklicht. Tragen Sie zudem bequeme Kleidung, die im Verkehr gut sichtbar ist, wie zum Beispiel mit leuchtenden, hellen oder fluoreszierenden Farben.

Lesen und beachten Sie die mit dem Fahrrad gelieferten Hinweise und Anleitungen.

**I.III Vor jeder Benutzung****ACHTUNG!**

**Benutzen Sie das Fahrrad nicht, wenn es nicht die folgenden Vorabkontrollen bestanden hat.**

Kontrollieren Sie, ob die Federungen Spuren von Ölverlusten aufweisen, die für einen Defekt typisch sind. Stellen Sie das Fahrrad auf den Kopf, um eventuelle Ölverluste an Stellen wie der oberen Gabelbrücke zu kontrollieren.

Kontrollieren Sie, ob alle Teile der Federung und des Fahrrades, einschließlich zum Beispiel der Bremsen, der Pedale, der Drehknöpfe, des Lenkers, des Rahmens und des Sattels, sich in optimalem Zustand befinden und für die jeweilige Verwendung geeignet sind.

Kontrollieren Sie, ob keine Komponenten des Federungssystems oder des Fahrrads verbogen, beschädigt oder auf beliebige Weise verformt sind.

Vergewissern Sie sich, dass alle Befestigungsvorrichtungen mit Schnellfreigabe, Schrauben und Muttern richtig eingestellt sind. Lassen Sie die Räder des Fahrrads auf dem Boden aufprallen lassen, um zu prüfen dass sich kein Teil gelockert hat.

Prüfen Sie, ob die Räder vollkommen zentriert sind. Lassen Sie die Räder drehen und prüfen Sie, dass sie keinen Schlag haben und dass beim Drehen kein Kontakt mit den Federungsholmen oder den Bremsbelägen besteht.

Prüfen Sie, ob alle Kabel und die übrigen Teile der Bremsanlage richtig angebracht sind und dass die Bremsanlage gut funktioniert.

Prüfen Sie, ob die Reifen mit dem richtigen Druck aufgelassen sind und die Profile bzw. Seitenwände nicht beschädigt sind.

Kontrollieren Sie, ob die Rückstrahler sauber sind, sich in der richtigen Position befinden und gut befestigt sind.

## II. ANLEITUNGEN ZUM SACHGEMÄSSEN GEBRAUCH

### II.1 Auswahl der dem persönlichen Fahrstil entsprechenden Federung

Die Federungen von Marzocchi gehören zu den langlebigsten und technologisch fortschrittlichsten Federungssystemen auf dem Markt. Trotzdem dürfen die Gabeln nicht unsachgemäß oder missbräuchlich benutzt werden, weil dies auch nach kurzer Benutzung zu Schäden führen kann. Es ist wichtig, dass die dem persönlichen Fahrstil entsprechende Federgabel gewählt und vorschriftsmäßig benutzt wird.

## II.2 Bestimmung des vorgesehenen Einsatzes



**ACHTUNG!**

*Fehler bei der Überwindung von Hindernissen auf der Strecke oder Fehler bei der Landung nach einem Sprung können zum Bruch der Federung mit daraus folgendem Verlust der Kontrolle über das Fahrrad sowie zu schweren oder sogar tödlichen Unfällen für den Fahrradfahrer führen.*

Erlernen Sie, wie Hindernisse entlang der Strecke zu überwinden sind. Der Aufprall gegen Hindernisse, wie Steine, Bäume und Unebenheiten führt zu Erschütterungen der Federung, für die diese nicht ausgelegt wurde. Auch das falsche Landen nach einem Sprung setzt die Federung Belastungen aus, zu deren Aufnahme sie nicht in der Lage ist.

Sprünge sind nur zulässig, wenn Ablaufstege oder -rampen vorhanden sind, die dem Fahrrad helfen, die Aufprallkräfte abzufangen, und müssen so ausgeführt werden, dass beide Räder gleichzeitig den Boden berühren. Jede andere Art der Landung ist gefährlich und kann zu Unfällen oder Beschädigungen des Produkts führen.

Prüfen Sie, ob die Neigung und Länge der Ablaufstege oder -rampen der Sprunghöhe und den eigenen Fähigkeiten angepasst sind.

## I. VORWORT

### 1.1 Die Reihe Roco MY2009

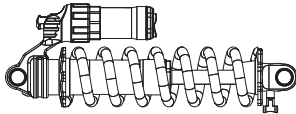
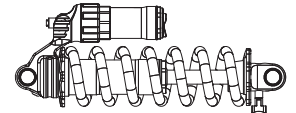
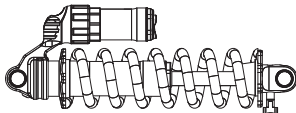
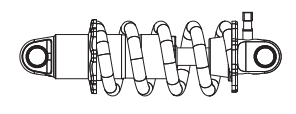
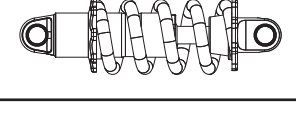
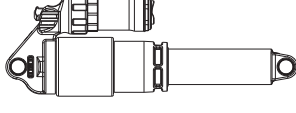
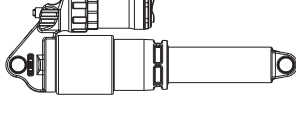
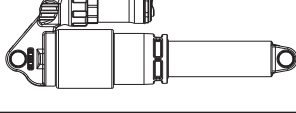
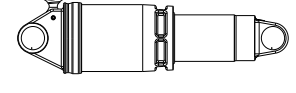
	<i>Stoßdämpfer</i>	<i>Elastisches Element</i>	<i>Lieferbare Regulierungen</i>
ROCO RC WORLD CUP Piggyback		Schraubenfeder	Einstellung der Druckstufe HSCV Einstellung der Zugstufe Federvorspannung Endanschlageinstellung mit Hilfe des Luftventils der Ausgleichvorrichtung
ROCO TST R Piggyback		Schraubenfeder	Trail Selection Tecology TST Einstellung der Zugstufe Federvorspannung Endanschlageinstellung mit Hilfe des Luftventils der Ausgleichvorrichtung
ROCO R Piggyback		Schraubenfeder	Einstellung der Zugstufe Federvorspannung Endanschlageinstellung mit Hilfe des Luftventils der Ausgleichvorrichtung
ROCO COIL R		Schraubenfeder	Einstellung der Zugstufe Federvorspannung
ROCO COIL F		Schraubenfeder	Federvorspannung
ROCO AIR RC WORLD CUP Piggyback		Luft	Einstellung der Druckstufe HSCV Einstellung der Zugstufe Luftfedereinstellung Endanschlageinstellung mit Hilfe des Luftventils der Ausgleichvorrichtung
ROCO AIR TST R Piggyback		Luft	Trail Selection Tecology TST Einstellung der Zugstufe Luftfedereinstellung Endanschlageinstellung mit Hilfe des Luftventils der Ausgleichvorrichtung
ROCO AIR R Piggyback		Luft	Einstellung der Zugstufe Luftfedereinstellung Endanschlageinstellung mit Hilfe des Luftventils der Ausgleichvorrichtung
ROCO LO		Luft	LO - 2-Stellungs-Sperre Einstellung der Zugstufe Luftfedereinstellung

Tabelle 1 - Die Reihe Roco



## 2. TECHNISCHE INFORMATIONEN

Die Palette der Stoßdämpfer ROCO umfasst mehrere Varianten, die mit unterschiedlichem Hub und/oder Achsabstand lieferbar sind.

### 2.1 Elastisches Element

Stoßdämpfer Marzocchi als stoßdämpfendes Element Schraubenfedern oder Luft.

### 2.2 Dämpfungssystem

Die in den Kompressions- und Ausdehnungsphasen des Stoßdämpfers erzeugte Belastung wird durch den Einsatz spezieller hydraulischer Dämpfungssysteme kontrolliert.

#### TST

Das TST-System ermöglicht die Regulierung der hydraulischen Dämpfung dank eines Reglers mit 5 Positionen.

#### HSCV

Das HSCV System ermöglicht durch ein Ventil vom Typ Speed Sensitive die Kontrolle der Kompressions in Verbindung mit der Geschwindigkeit der Komprimierung.

#### R

Das R-System (Rebound) ermöglicht durch Ventile vom Typ Speed sensitive die Kontrolle Ausdehnungsgeschwindigkeit auf der Grundlage des Federwegs. Das R-System ermöglicht die Regulierung der Ausdehnung.

#### LO (Lock-Out)

Das LO-System wirkt auf den Hydraulikkreis, der die Druckstufe einstellt und die Sperrung des Stoßdämpfers ermöglicht. Der rote Hebel kann in beide Richtungen durch eine 90°-Drehung verschoben werden. Bei Drehung im Uhrzeigersinn wird der Hydraulikkreis geöffnet, bei Drehung gegen den Uhrzeigersinn wird er geschlossen und der Stoßdämpfer wird gesperrt. Beide Stellungen sind durch ein "Klick" erkennbar, um Zwischen-Betriebsstellungen zu vermeiden und um die höchste Geschwindigkeit der Einstellung zu ermöglichen.

## 3. INSTALLATION

### 3.1 Montage am Rahmen



**ACHTUNG!**

Die Montage des Federungssystems setzt eingehende Kenntnisse, geeignete Instrumente und Erfahrung voraus. Eine allgemeine mechanische Geschicklichkeit kann sich für die vorschriftsmäßige Montage des Federungssystems als ungenügend erweisen. Es empfiehlt sich, die Montage des Federungssystems ausschließlich von einem autorisierten Fachhändler durchführen zu lassen. Eine nicht korrekte Montage kann zu Schäden am Marzocchi-Federungssystem und zu Unfällen mit Verletzungs- oder Todesfolge führen.

Die Montage muss nach den Angaben des Rahmenherstellers erfolgen, dabei ist die Kompatibilität des Marzocchi-Stoßdämpfers mit dem Rahmen zu überprüfen (Hub, Achsabstand und Außenabmessungen).

Die vom Rahmenhersteller gelieferten Anleitungen lesen, um die Entsprechung zwischen dem Hub des Stoßdämpfers und dem des Rads festzustellen, denn diese hängt von der Geometrie des Hinterbaus des Mountainbikes und von dem für die Befestigung des Stoßdämpfers am Hebelwerk der Hinterradfederung benutzten Drehpunkt ab.

Vor Beginn der Montage am Rahmen muss der Monteur kontrollieren, ob der Stoßdämpfer beim Betrieb gegen Teile des Mountainbikes schlagen kann.

Kontrollieren, auch nach einer eventuellen Auswechslung, ob die Sattelstütze in niedriger Position die Bewegungen des Stoßdämpfers in irgendeinem Teil seines Hubwegs beeinträchtigen kann.



**ACHTUNG!**

Die Montage am Rahmen muss nach den Angaben des Herstellers erfolgen. Eine nicht vorschriftsmäßige Montage kann die Sicherheit und Gesundheit des Fahrers gefährden. Marzocchi übernimmt keine Garantie für die Montage und lehnt jede Haftung für Schäden und/oder Unfälle ab, die auf eine fehlerhafte Montage zurückzuführen sind. Kontrollieren, ob die Anschlüsse des Stoßdämpfers am Rahmen perfekt ausgefluchtet sind, anderenfalls können erhöhte Abnutzung und Ölverluste auftreten.




**HINWEIS**

Die Haftflächen sind mit einem Schutzfilm versehen, der vor der Benutzung entfernt werden muss.

## 4. ÜBERSICHTSTABELLEN



**ACHTUNG!**

Die nachfolgend aufgeführten Arbeitsschritte, die mit dem Symbol  versehen sind, dürfen ausschließlich von autorisierten Fachhändlern durchgeführt werden.




Allgemeine Wartungsarbeiten	Einsatz	
	Wettkampfmäßig	Normal
Reinigung Stoßdämpfer und Kontrolle des Sitzes der Befestigungsschrauben des Stoßdämpfers am Rahmen	Vor jeder Benutzung	
Kontrolle Luftdruck	Vor jeder Benutzung	10 Stunden
 Kontrolle der Dichtringe	25 Stunden	50 Stunden
 Ölwechsel	50 Stunden	100 Stunden
 Auswechslung der Dichtringe	50 Stunden	100 Stunden

Tabelle 2 - Tabelle für turnusmäßige Wartung

Schraubteil	Anzugsmoment (Nm)
Befestigungsschrauben Einstellknöpfe	2 ± 0,5

Tabelle 3 - Anzugsmomente

Luftfederdruck - Kompensator-Luftdruck					
Fahrergewicht	kg	< 65	65-75	75-90	> 90
	lbs	< 145	145-165	165-200	> 200
Luftfederdruck	bar	6	8	10	12
	psi	88	117	147	176
Kompensator-Luftdruck	bar	12 - 15			
	psi	170 - 210			

Tabelle 4 - Empfohlenen Luftdrucken



**HINWEIS**

Für die Modell mit einem Federweg gleich oder höher als 50 mm (2") kann der Luftfederdruck hinsichtlich der Angaben in der obigen Tabelle um 1 bar (15 psi) verringert werden.



Lieferbare Regulierungen	Stoßdämpfer						
	Federvorspannung	Luftfedereinstellung	Einstellung der Zugstufe	Einstellung der Druckstufe HSCV	Trail Selection Tecnology TST	LO - 2-Stellungs-Sperre	Endanschlageinstellung mit Hilfe des Luftventils der Ausgleichvorrichtung
ROCO RC WORLD CUP Piggyback	•		•	•			•
ROCO TST R Piggyback	•		•		•		•
ROCO R Piggyback	•		•				•
ROCO COIL R	•		•				
ROCO COIL F	•						
ROCO AIR RC WORLD CUP Piggyback		•	•	•			•
ROCO AIR TST R Piggyback		•	•		•		•
ROCO AIR R Piggyback		•	•				•
ROCO LO		•	•			•	

Tabelle 5 - Lieferbare Regulierungen

## 5 GARANTIE

### 5.1 Garantie für die Länder der Europäischen Gemeinschaft

Entsprechend den Vorschriften der Europäischen Richtlinie 99/44/EG wird für einen Zeitraum von 2 (zwei) Jahren ab dem Kaufdatum für ein neues Federungssystem Marzocchi die Gewährleistung übernommen, dass es frei von Werksfehlern ist. Der Kassenbon oder der vom Marzocchi-Händler gestempelte und mit Datum versehene Garantieschein stellen den Nachweis für den Beginn der Gewährleistungsfrist dar. Falls sich innerhalb des vorgenannten Zeitraums ein Werksfehler zeigen sollte, muss der Kunde das Produkt dem Händler zurückgeben, bei dem er es gekauft hat, ihm den Fehler beschreiben und die Gründe nennen, weshalb er den Anspruch auf Gewährleistung stellt. Der Händler wird dem Kunden Bescheid geben, sobald das Produkt entweder repariert oder ausgetauscht worden ist.

**5.1.1.1 HAFTUNGSAUSSCHLUSS:** Die vorliegende Gewährleistung deckt keine Mängel ab, die nach dem Kauf eintreten, wie z. B. solche aufgrund von Unfällen, Abänderungen, Nachlässigkeit, falscher oder unsachgemäßer Verwendung oder Missbrauch, nicht erfolgter angemessener und geeigneter Wartung, falschem Einbau, nicht korrekt ausgeführter Reparaturen oder Austausch von Teilen und Zubehör, die nicht den von Marzocchi S.p.A. gelieferten Spezifikationen entsprechen; weiterhin Mängel aufgrund von Änderungen, die von Marzocchi S.p.A. nicht schriftlich empfohlen oder genehmigt worden sind, Mängel aufgrund der Ausführung von Kunststücken

oder akrobatischen Sprüngen, aufgrund von Kletterfahrten, öffentlichen Wettfahrten, kommerzieller Nutzung, Wettbewerben auf privater Basis, Gebrauch in Mountain-Biking- oder BMX-Parks, Gebrauch auf BMX-Strecken bzw. Mängel, die durch normale Abnutzung und Verschleiß aufgrund der Benutzung des Federungssystems verursacht werden, und im allgemeinen alle Mängel, die durch die Nichteinhaltung der in der Gebrauchsanleitung des Produktes enthaltenen Anweisungen verursacht werden. Die vorliegende Gewährleistung deckt die normale Abnutzung von Bauteilen und Substanzen, die Gegenstand von Verschleiß während der Benutzung sind, wie z. B. Öl, Dichtringen, Staubabstreifern und Gleitbuchsen, nicht ab, da es sich in diesen Fällen nicht um Werksfehler handelt. Die vorliegende Gewährleistung gilt zudem nicht für gebraucht verkaufte Federungssysteme; in diesen Fällen muss die Gewährleistung vom Verkäufer des gebrauchten Produkts unter Ausschluss jeglicher direkter oder indirekter Verantwortung zu Lasten der Marzocchi Spa angeboten werden. Die Gewährleistung verfällt außerdem, wenn das Federungssystem auf Fahrrädern montiert wird, die zum Verleih bestimmt sind. Die vorliegende Gewährleistung wird automatisch hinfällig, wenn die Seriennummer des Federungssystems abgeändert, ausgelöscht, unlesbar gemacht oder sonst wie manipuliert wird.

**5.1.1.2 TERRITORIALE BESCHRÄNKUNGEN:** Die vorliegende Gewährleistung gilt für Produkte, die in einem der Länder der Europäischen Gemeinschaft gekauft worden sind, hiervon ausgenommen sind die Produkte, die zwar in der EG gekauft wurden, aber in den USA eingesetzt werden; für diese Produkte wird auf den Abschnitt „Garantie übrige Welt - einschließlich USA“ verwiesen. Es kann sein, dass in einigen Ländern der Europäischen Gemeinschaft zwingende Bestimmungen gelten, die die Gewährleistungspflicht bei Verbrauchsgütern zum Teil anders regeln, als dies in der vorliegenden Gewährleistung festgelegt ist: in diesen Fällen überwiegen die jeweiligen nationalen zwingenden Bestimmungen gegenüber den von dieser Gewährleistung vorgesehenen Bestimmungen.



### ACHTUNG!

*Das Federungssystem Marzocchi ist in vollständiger Übereinstimmung mit den in der "Betriebsanleitung" enthaltenen Anweisungen zu installieren, zu warten und zu benutzen.*

**5.1.2 KÄUFER:** Die vorliegende Gewährleistung wird von Marzocchi S.p.A. ausschließlich dem ursprünglichen Käufer des Federungssystems Marzocchi gewährt und nicht auf Dritte übertragen. Die dem ursprünglichen Käufer zustehenden Rechte gemäß der vorliegenden Gewährleistung können nicht abgetreten werden.

**5.1.3 LAUFZEIT:** Die vorliegende Gewährleistung beginnt mit dem Tag des Kaufs und behält ihre Gültigkeit für einen Zeitraum von zwei (2) Jahren ab dem ursprünglichen Kaufdatum. Auf ausgetauschte Teile wird eine Gewährleistung von sechs (6) Monaten gewährt.

**5.1.4 VORGEHENSWEISE:** Sollte ein von der vorliegenden Gewährleistung abgedeckter Fehler festgestellt werden, muss der Käufer sich mit dem autorisierten Händler oder einem Marzocchi- Service- Center (Marzocchi USA für die Vereinigten Staaten von Amerika) in Verbindung setzen.

**5.1.5 ALLEINIGE GÜLTIGKEIT:** Die vorliegende Gewährleistung annulliert und ersetzt alle mit eingeschlossenen oder ausdrücklichen Gewährleistungen und alle früher gemachten Erklärungen oder eingegangen Verpflichtungen, und stellt die vollständige Vereinbarung zwischen den Parteien unter Bezugnahme auf die Gewährleistung des Federungssystems Marzocchi dar. Jede nicht im vorliegenden Dokument enthaltene implizite oder explizite Gewährleistung ist ausdrücklich und eindeutig ausgeschlossen.

**5.1.6 SCHÄDEN:** Soweit nicht ausdrücklich von der vorliegenden Gewährleistung vorgesehen, HAFTET Marzocchi S.p.A. NICHT FÜR EVENTUELL DURCH DIE BENUTZUNG DES FEDERUNGSSYSTEMS ENTSTANDENE NEBEN-ODER FOLGESCHÄDEN, AUCH NICHT FÜR BEANSTANDUNGEN AUF GRUND DER VORLIEGENDEN VEREINBARUNG, UNABHÄNGIG DAVON, OB DIE BEANSTANDUNG SICH AUF DEN VERTRAG, AUF WIDERRECHTLICHES ODER SONSTIGES BEGRÜNDET. Die oben genannten Gewährleistungserklärungen sind exklusiver Natur und ersetzen jegliches andere Rechtsmittel. Einige Staaten gestatten den Ausschluss oder die Beschränkung der Neben- und Folgeschäden nicht, weshalb oben genannte Beschränkung oder Ausschluss dort unwirksam sein könnten.



**5.1.7 VERZICHT:** EVENTUELLE MIT EINGESCHLOSSENE GEWÄHRLEISTUNGEN HINSICHTLICH DER VERKÄUFLICHKEIT ODER EIGNUNG ZU EINEM BESTIMMTEN ZWECK UND ALLE AUS VERHANDLUNGEN, GEBRAUCH ODER GESCHÄFTLICHEN GEPFLOGENHEITEN, AUS SATZUNGEN ODER ANDEREM HERRÜHRENDE IMPLIZITE GEWÄHRLEISTUNGEN SIND STRIKT AUF DIE BEDINGUNGEN DER VORLIEGENDEN SCHRIFTLICHEN GEWÄHRLEISTUNG BESCHRÄNKT. Diese Garantie stellt das einzige und exklusive Rechtsmittel des Käufers bezüglich dieses Kaufs dar. Im Falle einer vermeintlichen Verletzung einer beliebigen Garantie oder eines gerichtlichen Vorgehens des Käufers wegen einer angenommenen Nachlässigkeit oder eines anderen ungesetzlichen Verhaltens der Marzocchi S.p.A. besteht das einzige und exklusive Rechtsmittel des Käufers wie oben vereinbart in der Reparatur oder im Austausch der mangelbehafteten Materialien. Kein Händler oder Vertreter oder Angestellter der Marzocchi S.p.A. ist berechtigt, an dieser Gewährleistung Änderungen oder Erweiterungen vorzunehmen.

**5.1.8 HINWEIS:** Das Federungssystem Marzocchi ist in vollständiger Übereinstimmung mit den in der "Betriebsanleitung" enthaltenen Anweisungen zu installieren, zu reparieren und zu benutzen.

**5.1.9 ANDERE RECHTE:** Dem Käufer stehen aufgrund dieser Gewährleistung spezifische Rechte zu; eventuelle andere Rechte können von Staat zu Staat unterschiedlich sein.

**5.1.10 ANWENDBARES RECHT:** Im Falle von Rechtsstreiten im Zusammenhang mit dieser Vereinbarung oder dem Gebrauch des Marzocchi-Federungssystems ist das italienische Recht anwendbar, und zwar beim Gerichtsstand Bologna, Italien..

## 5.2 Garantie übrige Welt, außer Europa -einschließlich Usa

Sollten innerhalb der von der vorliegenden Zweijährigen Beschränkten Gewährleistung (nachstehend "Gewährleistung" genannt) vorgesehenen Fristen Material- oder Verarbeitungsmängel an einem beliebigen Bauteil des Federungssystems Marzocchi festgestellt werden, wird Marzocchi S.p.A. das mangelbehaftete Teil innerhalb von dreißig (30) Tagen nach Erhalt des betreffenden Teils zusammen mit der Originalrechnung oder einem anderen, das Kaufdatum nachweisenden Dokument durch einen autorisierten Marzocchi-Händler (Marzocchi USA für die vereinigten Staaten von Amerika) und bei vorab bezahlten Transportkosten nach eigenem Ermessen entweder kostenfrei reparieren oder austauschen.

**5.2.1 HAFTUNGSAUSSCHLUSS:** : Die vorliegende Gewährleistung deckt keine Mängel ab, die durch Unfälle, Abänderungen, Nachlässigkeit, falsche oder unsachgemäße Verwendung oder Missbrauch, nicht erfolgte angemessene und geeignete Wartung, falschen Einbau, nicht korrekt ausgeführte Reparaturen oder durch Austausch von Teilen und Zubehör, die nicht den von Marzocchi S.p.A. gelieferten Spezifikationen, die im Gebrauchshandbuch oder auf der Website [www.marzocchi.com](http://www.marzocchi.com) zu finden sind, entsprechen, durch nicht von Marzocchi S.p.A. schriftlich empfohlene oder genehmigte Änderungen, durch die Ausführung von Kunststücken, Sprüngen, Akrobatenstücken oder akrobatischen Sprüngen, durch Kletterfahrten, öffentliche Wettrennen, kommerzielle Nutzung, Wettbewerbe auf privater Basis, Gebrauch in Mountain-Biking- oder BMX-Parks, Gebrauch auf BMX-Strecken bzw. durch normale Abnutzung und Verschleiß aufgrund der Benutzung des Federungssystems verursacht worden sind. Die vorliegende Gewährleistung deckt die normale Abnutzung von Teilen, die Gegenstand von Verschleiß während der Benutzung des Federungssystems sind, wie z. B. Öl, Dichtelementen, Staubabstreifern und Buchsen, nicht ab. Ihr Zustand muss deshalb beim Kauf des Federungssystems überprüft werden (gegebenenfalls vom Händler überprüfen lassen), denn nur in diesem Moment ist es möglich, besagte Teile auszutauschen. Weiterhin verfällt die vorliegende Gewährleistung in den Fällen, in denen das Federungssystem auf für die Vermietung bestimmte Fahrräder installiert wird, es sei denn, es liegt eine schriftliche Genehmigung seitens der Marzocchi S.p.A. für diesen Verwendungszweck vor. Die vorliegende Gewährleistung deckt nicht die eventuell für den Transport des Federungssystems Marzocchi zu/von einem autorisierten Marzocchi-Händler (Marzocchi USA für die Vereinigten Staaten von Amerika) getragenen Kosten ab, ebenfalls nicht die Kosten für den Abbau des Federungssystems Marzocchi vom Fahrzeug, noch Entschädigungen wegen Nutzungsausfall des Federungssystems Marzocchi während der Zeit

der Reparatur. Die vorliegende Gewährleistung wird automatisch hinfällig, wenn die Seriennummer des Federungssystems abgeändert, ausgelöscht, unlesbar gemacht oder sonst wie manipuliert wird. Diese Gewährleistung verfällt automatisch, wenn der Käufer die im Gebrauchshandbuch und auf der Website [www.marzocchi.com](http://www.marzocchi.com) enthaltenen Anweisungen nicht befolgt.

**5.2.2 KÄUFER:** Die vorliegende Gewährleistung wird von Marzocchi S.p.A. ausschließlich dem ursprünglichen Käufer des Federungssystems Marzocchi gewährt und nicht auf Dritte übertragen. Die dem ursprünglichen Käufer zustehenden Rechte gemäß der vorliegenden Gewährleistung können nicht abgetreten werden.

**5.2.3 LAUFZEIT:** Die vorliegende Gewährleistung beginnt mit dem Tag des Kaufs und behält ihre Gültigkeit für einen Zeitraum von zwei (2) Jahren ab dem ursprünglichen Kaufdatum. Auf ausgetauschte Teile wird eine Gewährleistung von sechs (6) Monaten gewährt.

**5.2.4 VORGEHENSWEISE:** Sollte ein von der vorliegenden Gewährleistung abgedeckter Fehler festgestellt werden, muss der Käufer sich mit dem autorisierten Händler oder einem Marzocchi- Service- Center (Marzocchi USA für die Vereinigten Staaten von Amerika) in Verbindung setzen.

**5.2.5 ALLEINIGE GÜLTIGKEIT:** Die vorliegende Gewährleistung annulliert und ersetzt alle mit eingeschlossenen oder ausdrücklichen Gewährleistungen und alle früher gemachten Erklärungen oder eingegangenen Verpflichtungen, und stellt die vollständige Vereinbarung zwischen den Parteien unter Bezugnahme auf die Gewährleistung des Federungssystems Marzocchi dar. Jede nicht im vorliegenden Dokument enthaltene implizite oder explizite Gewährleistung ist ausdrücklich und eindeutig ausgeschlossen.

**5.2.6 SCHÄDEN:** Soweit nicht ausdrücklich von der vorliegenden Gewährleistung vorgesehen, HAFTET Marzocchi S.p.A.. NICHT FÜR EVENTUELL DURCH DIE BENUTZUNG DES FEDERUNGSSYSTEMS ENTSTANDENE NEBEN-ODER FOLGESCHÄDEN, AUCH NICHT FÜR BEANSTANDUNGEN AUF GRUND DER VORLIEGENDEN VEREINBARUNG, UNABHÄNGIG DAVON, OB DIE BEANSTANDUNG SICH AUF DEN VERTRAG, AUF WIDERRECHTLICHES ODER SONSTIGES BEGRÜNDET. Die oben genannten Gewährleistungserklärungen sind exklusiver Natur und ersetzen jegliches andere Rechtsmittel. Einige Staaten gestatten den Ausschluss oder die Beschränkung der Neben- und Folgeschäden nicht, weshalb oben genannte Beschränkung oder Ausschluss dort unwirksam sein könnten.

**5.2.7 VERZICHT:** EVENTUELLE MIT EINGESCHLOSSENE GEWÄHRLEISTUNGEN HINSICHTLICH DER VERKÄUFLICHKEIT ODER EIGNUNG ZU EINEM BESTIMMTEN ZWECK UND ALLE AUS VERHANDLUNGEN, GEBRAUCH ODER GESCHÄFTLICHEN GEPFLOGENHEITEN, AUS SATZUNGEN ODER ANDEREM HERRÜHRENDE IMPLIZITE GEWÄHRLEISTUNGEN SIND STRIKT AUF DIE BEDINGUNGEN DER VORLIEGENDEN SCHRIFTLICHEN GEWÄHRLEISTUNG BESCHRÄNKT. Diese Garantie stellt das einzige und exklusive Rechtsmittel des Käufers bezüglich dieses Kaufs dar. Im Falle einer vermeintlichen Verletzung einer beliebigen Garantie oder eines gerichtlichen Vorgehens des Käufers wegen einer angenommenen Nachlässigkeit oder eines anderen ungesetzlichen Verhaltens der Marzocchi S.p.A. besteht das einzige und exklusive Rechtsmittel des Käufers wie oben vereinbart in der Reparatur oder im Austausch der mangelbehafteten Materialien. Kein Händler oder Vertreter oder Angestellter der Marzocchi S.p.A. ist berechtigt, an dieser Gewährleistung Änderungen oder Erweiterungen vorzunehmen.

**5.2.8 HINWEIS:** Das Federungssystem Marzocchi ist in vollständiger Übereinstimmung mit den in der "Betriebsanleitung" enthaltenen Anweisungen zu installieren, zu reparieren und zu benutzen.

**5.2.9 ANDERE RECHTE:** Dem Käufer stehen aufgrund dieser Gewährleistung spezifische Rechte zu; eventuelle andere Rechte können von Staat zu Staat unterschiedlich sein.

**5.2.10 ANWENDBARES RECHT:** Jedweder Gebrauch des Federungssystems Marzocchi wird von den Gesetzen des Staats Kalifornien geregelt, zuständig ist das Gericht Bologna, Italien.





**MARZOCCHI S.p.A.**

[PHYSICAL] VIA GRAZIA, 2  
40069 ZOLA PREDOSA  
BOLOGNA, ITALIA  
[TEL] +39.051.6168.711  
[FAX] +39.051.758857

**MARZOCCHI USA**

[PHYSICAL]  
28476 WESTINGHOUSE PLACE  
VALENCIA, CALIFORNIA 91355  
[TEL] 661.257.6630  
[FAX] 661.257.6636

**MARZOCCHI ASIA**

[PHYSICAL] 25F-A2, N°760  
CHUNG MING SOUTH ROAD  
TAICHUNG, TAIWAN, R.O.C.  
[TEL] +886.4.22634.382  
[FAX] +886.4.22634.380

[WWW.MARZOCCHI.COM](http://WWW.MARZOCCHI.COM)

**DEVELOPED IN ITALY**



**Cod. 9001362**  
04 - 2008 - Ed. 00-DE